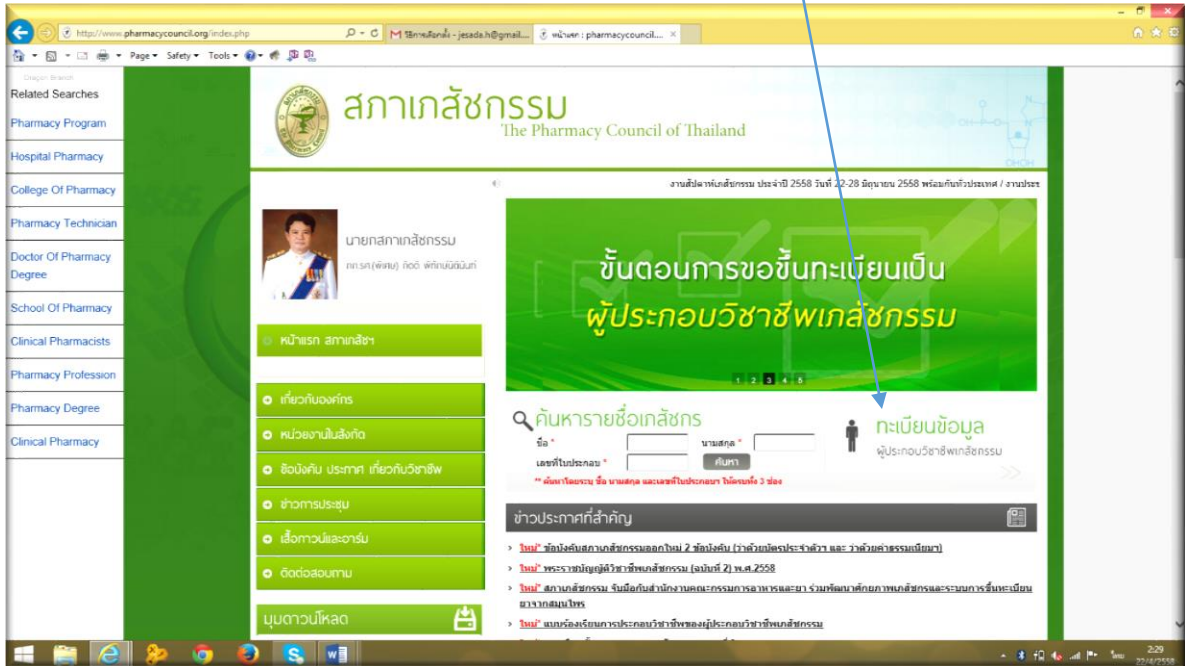


ขั้นตอนการขอรหัสผ่าน


เพื่อใช้ Login ผ่านเข้าสู่ทะเบียนข้อมูลผู้ประกอบการวิชาชีพเภสัชกรรม



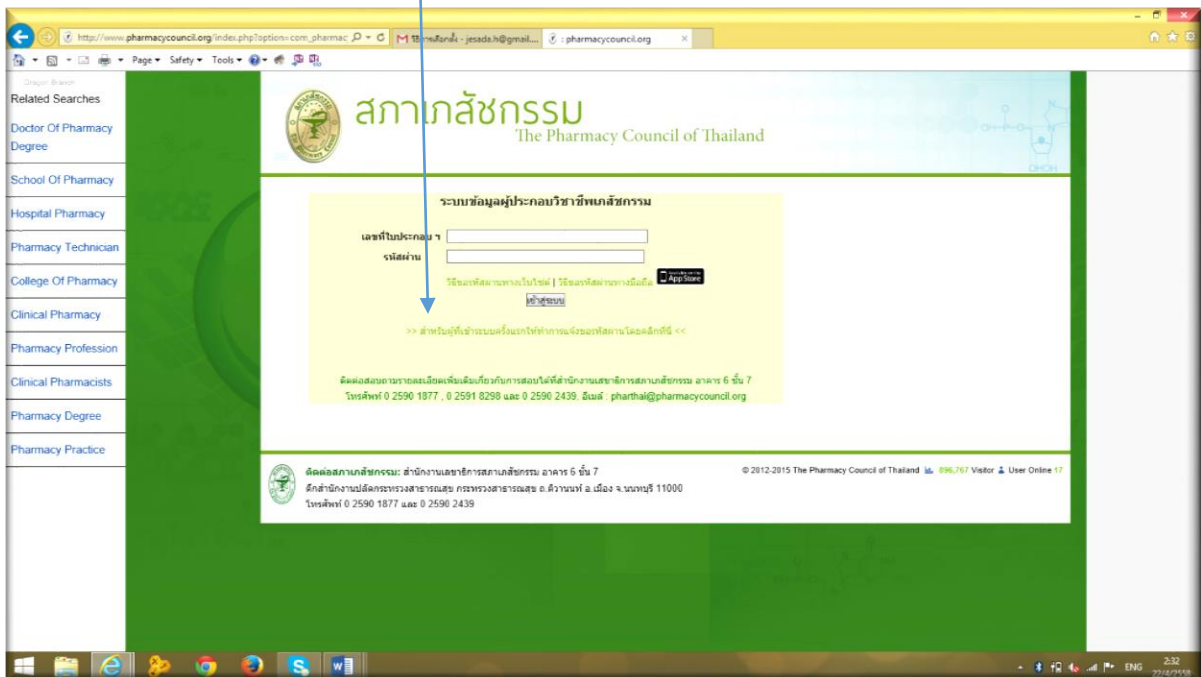
1. เข้าไปที่ Website สภาเภสัชกรรม : www.pharmacycouncil.org และ click ที่ ทะเบียนข้อมูลผู้ประกอบการวิชาชีพเภสัชกรรม



2. สำหรับผู้ที่มีรหัสแล้ว กรอกเลขที่ใบประกอบฯ และ รหัสผ่าน กดเข้าสู่ระบบได้ทันที
3. แต่ ผู้ที่ยังไม่มีรหัส โปรด Click



>> สำหรับผู้ที่เข้าระบบครั้งแรกให้ทำการแจ้งขอรหัสผ่านโดยคลิกที่นี่ <<



ขั้นตอนการขอรหัสผ่าน

เพื่อใช้ Login ผ่านเข้าสู่ทะเบียนข้อมูลผู้ประกอบการวิชาชีพเภสัชกรรม



- กรอกข้อมูลของท่าน เพื่อยืนยันข้อมูลการมีตัวตน

คำขอรหัสผ่านทางอีเมล

กรุณากรอกแบบฟอร์มต่อไปนี้ และส่งสำเนาบัตรประชาชน โดยแนบไฟล์หรือส่งอีเมลมาที่ pharthai@pharmacycouncil.org หลังจากตรวจสอบเอกสารแล้ว เจ้าหน้าที่จะจัดส่งรหัสผ่านให้ท่านทางอีเมล

แบบฟอร์มแจ้งขอรหัสผ่านเข้าระบบออนไลน์

คำนำหน้า นาย น.ส. นาง อื่นๆ

ชื่อ *

สกุล *

มหาวิทยาลัย *

เบอร์โทรศัพท์ * (ใส่ตัวเลขเท่านั้น ไม่ต้องใส่เว้นวรรค)

อีเมล *

เลขบัตรประจำตัวประชาชน * (เลข 13 หลัก)

วัน/เดือน/ปี เกิด

เลขที่ใบประกอบฯ * (ใส่เฉพาะตัวเลข)

รายละเอียด

แนบสำเนาบัตรประชาชน Browse... ขนาดไฟล์ไม่เกิน 250 k

- รหัสผ่านจะถูกส่งไปที่ Email ส่วนตัวที่ท่านแจ้งข้อมูลไว้ในข้อ 4. ภายในไม่เกิน 3 วัน

- ใช้เลขที่ใบประกอบฯ และ รหัสผ่าน เพื่อเข้าสู่ระบบตามข้อ 2 ได้ทันที

ระบบข้อมูลผู้ประกอบการวิชาชีพเภสัชกรรม

เลขที่ใบประกอบฯ

รหัสผ่าน

วิธีขอรหัสผ่านทางเว็บไซต์ | วิธีขอรหัสผ่านทางมือถือ

Available on the App Store

- ใน Webpage ของท่านจะปรากฏข้อมูลส่วนตัวของท่าน ท่านสามารถแก้ไขสถานที่ติดต่อของท่านได้ด้วยตนเองให้เป็นปัจจุบัน

สอบถามข้อมูลเพิ่มเติมได้ที่ : นางสาวตรีสุข ชมภูนุช
เจ้าหน้าที่งานทะเบียนและใบอนุญาต สภาเภสัชกรรม
โทรศัพท์ 0 2590 1877 , 0 2590 2439