








วิธีการลงคะแนนเลือกตั้งทางอิเล็กทรอนิกส์ (E-voting)

ลำดับ	วิธีการ	ภาพประกอบ
1	<p>ขั้นตอนที่ 1 คลิกลิงค์ (URL)</p> <p style="font-size: 1.2em;">https://bit.ly/3XrWjYp</p> <p>หรือ สแกน QR Code เข้าสู่ระบบ</p>	 <p style="text-align: center; font-size: 0.8em;">ลงคะแนนเลือกตั้ง การเลือกตั้งกรรมการสภาเภสัชกรรม วาระที่ 11 (พ.ศ. 2568 - 2570)</p>
2	<p>ขั้นตอนที่ 2 เมื่อเข้าสู่หน้าระบบ “ลงคะแนนเสียงเลือกตั้ง”</p> <ol style="list-style-type: none"> 1. ให้กรอกเลขที่ใบอนุญาตฯ ไม่ต้องใส่เลข 0 นำหน้า 2. ให้รหัสผ่าน ให้ตรงตามที่ได้รับจากสภาเภสัชกรรม เช่น ตัวอักษรเล็ก ตัวอักษรใหญ่ 3. ให้ใส่รหัสตัวอักษร CAPTCHA โดยกรอกตัวอักษรตามรูปภาพที่ปรากฏ <p>ตัวอย่าง ใบอนุญาตฯ เลขที่ ภ.2595 ให้ใส่เฉพาะตัวเลข ไม่ต้องใส่ ภ. ไม่ต้องใส่เลข 0 นำหน้า</p> <p>เลขที่ใบอนุญาต (ภ.) : 2595 รหัสผ่าน : ใส่รหัสที่ขอไว้</p> <p>จากนั้นรหัสตัวอักษร CAPTCHA ให้กรอกตัวอักษรตามรูปภาพ และกดปุ่ม “ดำเนินการต่อ” </p>	
3	<p>ขั้นตอนที่ 3 เลือกผู้สมัครรับเลือกตั้ง : โดยเลือกได้จำนวนไม่เกิน 12 คน</p> <p>คลิกที่ภาพผู้สมัครรับเลือกตั้งฯ ที่ท่านต้องการเลือก จะปรากฏเครื่องหมายถูก ✓ บนภาพของบุคคลที่ท่านเลือก และจำนวนบุคคลที่ท่านเลือก</p> <p>จากนั้นกดปุ่ม “ดำเนินการต่อ” </p> <p>หากไม่ประสงค์เลือกบุคคลใด : เลื่อนจอภาพลงไปด้านล่าง คลิกที่ภาพข้อความ “ไม่ประสงค์เลือกบุคคลใด”</p> <p>จากนั้นกดปุ่ม “ดำเนินการต่อ” </p>	

ลำดับ	วิธีการ	ภาพประกอบ
4	<p>ขั้นตอนที่ 4 ตรวจสอบรายชื่อผู้สมัครที่กดเลือกเพื่อลงคะแนน โดยเลือกได้ไม่เกิน 12 คน</p> <p>หากต้องการกลับไปเลือกผู้สมัครเพิ่ม/หรือเปลี่ยนแปลงการเลือกลงคะแนน ให้กด “ย้อนกลับ”</p> <p style="text-align: center;"></p> <p>กรณีผลการที่เลือกผู้สมัครเป็นไปตามความต้องการแล้ว ให้กด “ดำเนินการต่อ”</p> <p style="text-align: center;"></p>	
5	<p>ขั้นตอนที่ 5 กด “ขอรับรหัส OTP” : จะมีข้อความส่งรหัส OTP เข้ามาที่โทรศัพท์มือถือ หรือ Email ให้ใส่รหัสความปลอดภัย OTP ตามช่องทางที่ได้กดขอรับไว้</p> <p>หากต้องการเลือก : กดปุ่ม “ยืนยัน” เพื่อลงคะแนนเสียงเลือกตั้ง</p> <p style="text-align: center;"></p> <p>หากต้องการขอรับรหัสความปลอดภัย OTP อีกครั้ง : กดปุ่ม “ขอรับรหัส OTP”</p> <p>หากต้องการย้อนกลับไปดูการใช้สิทธิเลือกตั้งอีกครั้ง : กดปุ่ม “ย้อนกลับ”</p> <p style="text-align: center;"></p>	
6	<p>ขั้นตอนที่ 6 เสร็จสิ้นการใช้สิทธิลงคะแนนเลือกตั้งทางอิเล็กทรอนิกส์ : หน้าจอสุดท้ายจะปรากฏข้อความ</p> <p>“การเลือกตั้งกรรมการสภาเทศบาลนคร วาระที่ 11 (พ.ศ. 2568 - 2570) ภก./ภญ. (ชื่อ - นามสกุล) ลงคะแนนเสียงเลือกตั้งเสร็จสมบูรณ์แล้ว เมื่อวันที่ เดือน ปี เวลา น.”</p>	