



## ประกาศคณะกรรมการอำนวยการเลือกตั้งกรรมการสภาเภสัชกรรม

ที่ ๗ /๒๕๖๗

เรื่อง หลักเกณฑ์และเงื่อนไขวิธีการลงคะแนนทางอิเล็กทรอนิกส์  
และวิธีการลงคะแนนด้วยบัตรเลือกตั้ง (เพิ่มเติม ครั้งที่ ๑)

โดยที่เป็นการสมควรแก้ไขเพิ่มเติมหลักเกณฑ์และเงื่อนไขวิธีการลงคะแนนทางอิเล็กทรอนิกส์ และวิธีการลงคะแนนด้วยบัตรเลือกตั้ง กรรมการสภาเภสัชกรรม วาระที่ ๑๑ (พ.ศ. ๒๕๖๘ - ๒๕๗๐) ให้เป็นไปอย่างมีประสิทธิภาพมากยิ่งขึ้น

อาศัยอำนาจตามความในหมวด ๑ ข้อ ๑๒ แห่งข้อบังคับสภาเภสัชกรรม ว่าด้วยการเลือก และการเลือกตั้งกรรมการ พ.ศ. ๒๕๖๗ คณะกรรมการอำนวยการเลือกตั้งกรรมการสภาเภสัชกรรม โดยความเห็นชอบจากคณะกรรมการสภาเภสัชกรรม จึงขอประกาศเพิ่มเติมหลักเกณฑ์และเงื่อนไขวิธีการลงคะแนนทางอิเล็กทรอนิกส์ และวิธีการลงคะแนนด้วยบัตรเลือกตั้ง ไว้ดังต่อไปนี้

ข้อ ๑ ให้ยกเลิกหัวข้อ ขั้นตอนที่ ๒ ในข้อ ๓ ของประกาศคณะกรรมการอำนวยการเลือกตั้ง กรรมการสภาเภสัชกรรม ที่ ๒/๒๕๖๗ เรื่อง กำหนดหลักเกณฑ์และเงื่อนไขวิธีการลงคะแนนทางอิเล็กทรอนิกส์ และวิธีการลงคะแนนด้วยบัตรเลือกตั้ง และให้ใช้ความต่อไปนี้แทน

“**ขั้นตอนที่ ๒** เมื่อเข้าสู่หน้าระบบ “ลงคะแนนเสียงเลือกตั้ง” แล้ว ให้กรอกข้อมูลผู้ใช้งาน ประกอบไปด้วย

(๑) เลขที่ใบอนุญาต ให้ใส่เฉพาะตัวเลข ไม่ต้องใส่อักษร ก.

(๒) รหัสผ่าน ให้ใส่รหัสที่สภาเภสัชกรรมส่งให้ทาง E-mail ของสมาชิกสภาเภสัชกรรมที่เคยยื่น คำขอไว้ (รหัสเดียวกับการเข้าสู่ฐานข้อมูลสมาชิกสภาเภสัชกรรม)

(๓) กรอกรหัสอักษร CAPTCHA (Completely Automated Public Turing test) ให้ถูกต้อง ตามที่ระบบกำหนด

(๔) เมื่อใส่ข้อมูลตาม (๑) (๒) และ (๓) แล้ว ให้กดปุ่ม “ดำเนินการต่อ” ถ้าข้อมูลถูกต้องจะเข้าสู่ ขั้นตอนต่อไป ถ้าหากข้อมูลไม่ถูกต้อง หรือลืมรหัสผ่าน ให้ติดต่อสำนักงานเลขาธิการสภาเภสัชกรรมโดยด่วน”

ข้อ ๒ ภาพรายละเอียดวิธีการลงคะแนนทางอิเล็กทรอนิกส์ (E-voting) ให้ใช้ฉบับที่แนบท้ายประกาศ ฉบับนี้แทน

จึงขอประกาศให้ทราบโดยทั่วกัน

ประกาศ ณ วันที่ ๒๒ สิงหาคม พ.ศ. ๒๕๖๗

(รองศาสตราจารย์ ดร. เกษีกรสุรกิจ นาทีสุวรรณ)

ประธานคณะกรรมการอำนวยการเลือกตั้งกรรมการสภาเภสัชกรรม

แนบท้ายประกาศคณะกรรมการอำนวยการเลือกตั้งฯ  
ที่ ๗ /๒๕๖๗ ลงวันที่ ๒๒ สิงหาคม พ.ศ. ๒๕๖๗







## ขั้นตอนและวิธีการลงคะแนนทางอิเล็กทรอนิกส์ (E-voting)


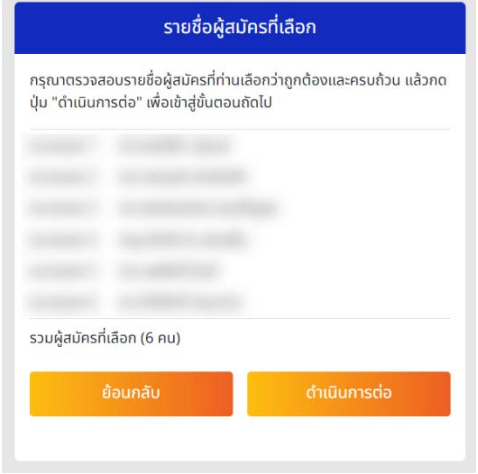



ให้สมาชิกที่ได้รับสิทธิลงคะแนนด้วยวิธีการลงคะแนนเลือกตั้งทางอิเล็กทรอนิกส์ (E-voting) ดำเนินการตามขั้นตอน ดังนี้



ลงคะแนนเลือกตั้ง  
การเลือกตั้งกรรมการสภาเภสัชกรรม วาระที่ 11  
(พ.ศ. 2568 - 2570)

## วิธีการลงคะแนนเลือกตั้งทางอิเล็กทรอนิกส์ (E-voting)

ลำดับ	วิธีการ	ภาพประกอบ
1	<p>ขั้นตอนที่ 1 คลิกลิงค์ (URL)</p> <p style="font-size: 1.2em;"><a href="https://bit.ly/3XrWjYp">https://bit.ly/3XrWjYp</a></p> <p>หรือ สแกน QR Code เข้าสู่ระบบ</p>	 <p style="text-align: center; font-size: 0.8em;">ลงคะแนนเลือกตั้ง การเลือกตั้งกรรมการสภาเภสัชกรรม วาระที่ 11 (พ.ศ. 2568 - 2570)</p>
2	<p>ขั้นตอนที่ 2 เมื่อเข้าสู่หน้าระบบ “ลงคะแนนเสียงเลือกตั้ง”</p> <ol style="list-style-type: none"> <li>1. ให้กรอกเลขที่ใบอนุญาตฯ ไม่ต้องใส่เลข 0 นำหน้า</li> <li>2. ให้รหัสผ่าน ให้ตรงตามที่ได้รับจากสภาเภสัชกรรม เช่น ตัวอักษรเล็ก ตัวอักษรใหญ่</li> <li>3. ให้ใส่รหัสตัวอักษร CAPTCHA โดยกรอกตัวอักษรตามรูปภาพที่ปรากฏ</li> </ol> <p>ตัวอย่าง ใบอนุญาตฯ เลขที่ ภ.2595 ให้ใส่เฉพาะตัวเลข ไม่ต้องใส่ ภ. ไม่ต้องใส่เลข 0 นำหน้า</p> <p>เลขที่ใบอนุญาต (ภ.) : 2595 รหัสผ่าน : ใส่รหัสที่ขอไว้</p> <p>จากนั้นรหัสตัวอักษร CAPTCHA ให้กรอกตัวอักษรตามรูปภาพ และกดปุ่ม “ดำเนินการต่อ” </p>	
3	<p>ขั้นตอนที่ 3 เลือกผู้สมัครรับเลือกตั้ง : โดยเลือกได้จำนวนไม่เกิน 12 คน</p> <p>คลิกที่ภาพผู้สมัครรับเลือกตั้งฯ ที่ท่านต้องการเลือก จะปรากฏเครื่องหมายถูก ✓ บนภาพของบุคคลที่ท่านเลือก และจำนวนบุคคลที่ท่านเลือก</p> <p>จากนั้นกดปุ่ม “ดำเนินการต่อ” </p> <p>หากไม่ประสงค์เลือกบุคคลใด : เลื่อนจอภาพลงไปด้านล่าง คลิกที่ภาพข้อความ “ไม่ประสงค์เลือกบุคคลใด”</p> <p>จากนั้นกดปุ่ม “ดำเนินการต่อ” </p>	

ลำดับ	วิธีการ	ภาพประกอบ
4	<p>ขั้นตอนที่ 4 ตรวจสอบรายชื่อผู้สมัครที่กดเลือกเพื่อลงคะแนน โดยเลือกได้ไม่เกิน 12 คน</p> <p>หากต้องการกลับไปเลือกผู้สมัครเพิ่ม/หรือเปลี่ยนแปลงการเลือกลงคะแนน ให้กด “ย้อนกลับ”</p> <p style="text-align: center;"></p> <p>กรณีผลการที่เลือกผู้สมัครเป็นไปตามความต้องการแล้ว ให้กด “ดำเนินการต่อ”</p> <p style="text-align: center;"></p>	
5	<p>ขั้นตอนที่ 5 กด “ขอรับรหัส OTP” : จะมีข้อความส่งรหัส OTP เข้ามาที่โทรศัพท์มือถือ หรือ Email ให้ใส่รหัสความปลอดภัย OTP ตามช่องทางที่ได้กดขอรับไว้</p> <p>หากต้องการเลือก : กดปุ่ม “ยืนยัน” เพื่อลงคะแนนเสียงเลือกตั้ง</p> <p style="text-align: center;"></p> <p>หากต้องการขอรับรหัสความปลอดภัย OTP อีกครั้ง : กดปุ่ม “ขอรับรหัส OTP”</p> <p>หากต้องการย้อนกลับไปดูการใช้สิทธิเลือกตั้งอีกครั้ง : กดปุ่ม “ย้อนกลับ”</p> <p style="text-align: center;"></p>	
6	<p>ขั้นตอนที่ 6 เสร็จสิ้นการใช้สิทธิลงคะแนนเลือกตั้งทางอิเล็กทรอนิกส์ : หน้าจอสุดท้ายจะปรากฏข้อความ</p> <p>“การเลือกตั้งกรรมการสภาเกษตรกร วาระที่ 11 (พ.ศ. 2568 - 2570) ภก./ภญ. (ชื่อ - นามสกุล) ลงคะแนนเสียงเลือกตั้งเสร็จสมบูรณ์แล้ว เมื่อวันที่ เดือน ปี เวลา ..... น.”</p>	